

User Manual

Pendaftaran Online Beasiswa VDMI



Yayasan Van Deventer-Maas Indonesia

Founded by Van Deventer-Maas Stichting that supporting Education in Indonesia since 1913

REGISTER YOURSELF

ers.vdms-scholarship.org

Starting on

10th FEBRUARY up to 10 MARCH 2019

Yayasan Van Deventer-Maas Indonesia

Jl. Purwanggan No.9 Pakualaman

Yogyakarta 55112

Telp : 0274-510406

Fax : 0274-556549

Email: info@vandeventermaas.or.id

Van Deventer – Maas Stichting

Van Merlenstraat 120,

2518 TJ The Hague

The Netherlands

Overview

Van Deventer-Maas Indonesia

Van Deventer-Maas Stichting adalah sebuah yayasan pribadi dengan misi mendukung pendidikan masyarakat Indonesia.

Yayasan ini didirikan pada tahun 1947, berdasarkan kesepakatan dan keinginan Ibu Elizabeth Maas, istri dari Pak Coen van Deventer.

Pada tahun 1979 Van Deventer-Maas Stichting bergabung dengan Yayasan Tjandi (didirikan tahun 1913) dan Van Deventer Stichting (didirikan tahun 1917), dengan mengadaptasi Yayasan Kartini, yang didirikan pada tahun 1913.

Pada tanggal 12 September 2017, kantor perwakilan VDMS di Indonesia secara resmi menjadi Yayasan Van Deventer-Maas Indonesia (YVDMI) yang pengeloaloannya dipercayakan sepenuhnya kepada Indonesia.

Coen van Deventer, yang peduli terhadap ketimpangan hubungan ekonomi antara Belanda dan Indonesia, sangat fokus untuk membantu pendidikan di Indonesia dengan memberikan dana dalam bentuk beasiswa dan program pengembangan karakter.

Pasangan tersebut tidak dikaruniai anak, oleh karena itu, mereka memutuskan untuk menyumbangkan kekayaan mereka (sebagai charity) untuk pengembangan potensi masyarakat Indonesia. Salah satu bentuk bantuan yang diberikan ialah dalam bentuk beasiswa bagi mahasiswa muda, berbakat, berprestasi, dan berasal dari keluarga ekonomi tidak mampu.

Durasi pemberian beasiswa

Beasiswa mulai diberikan sejak tahun kedua sampai akhir masa studi sesuai standar pendidikan (misal S1=tahun ke 2-4), kecuali yang bersangkutan tidak dapat mempertahankan prestasi (IPK < 3.00), cuti, tidak mengkonfirmasi penerimaan dana dan tidak memberikan laporan sama sekali dalam periode tertentu.

Kriteria pendaftaran beasiswa

- Mahasiswa S1 tahun ke 1 - 3 dan mahasiswa D3 tahun ke 1 - 2
- Usia maksimal 27 tahun
- Berasal dari keluarga ekonomi tidak mampu (dibuktikan dengan SKTM dan atau Surat rekomendasi dari pihak kampus yang menyatakan kondisi keuangan/kemampuan ekonomi mahasiswa yang bersangkutan)
- IPK \geq 3.00

- Jurusan: Pertanian, Perikanan, Peternakan, Arsitektur, Seni dan Budaya, Biologi, Kimia, Matematika, Fisika, Komunikasi, Ekonomi, Pendidikan, Teknik, Bahasa, Manajemen, Kehutanan, Geografi, Kesehatan/Kedokteran, Sejarah, Informatika, Statistik, dll (kecuali Hukum, Ilmu Politik, Hubungan Internasional, Ilmu Administrasi Negara, Agama, dan Teologi)
- Aktif berorganisasi atau di komunitas
- Fasih berbahasa Inggris diutamakan
- Tidak sedang menerima beasiswa lain

Besaran Beasiswa dan Manfaatnya

- Rp. 650.000,- (enam ratus lima puluh ribu rupiah) akan dibayarkan langsung ke rekening pribadi penerima beasiswa setiap bulan pada tanggal yang sama (kecuali apabila tanggal tersebut jatuh pada akhir pekan/libur)
- Satu kali Bonus TOEFL (jika ada) sebesar Rp. 381.000 (tiga ratus delapan puluh satu ribu rupiah) dan Bonus Lulus Tepat Waktu (S1 sebesar Rp. 650.000,- dan D3 sebesar Rp. 550.000,- dan SMA sebesar Rp. 400.000,-)
- Mendapatkan pelatihan pengembangan kapasitas pribadi (Capacity Building) melalui proses seleksi – yang semua biaya pelatihan ditanggung oleh Yayasan Van Deventer-Maas Indonesia

Proses Pendaftaran

Pendaftaran beasiswa Van Deventer-Maas Indonesia harus dilakukan secara *online* melalui ers.vdms-scholarship.org. Anda dapat mengunduh form daftar dokumen persyaratan yang diperlukan ketika sudah melengkapi pendaftaran secara *online*. Jika Anda di “invite” ke tahap kedua, maka selanjutnya Anda harus mengumpulkan berkas dokumen persyaratan yang diperlukan kepada Penanggung-jawab (*Person in Charge*) di kampus Anda.

Dokumen Persyaratan*:

1. **List of required document (download pada halaman awal ORS/lampiran)**
2. Surat Keterangan Tidak Mampu (SKTM) atau Surat rekomendasi dari pihak sekolah atau kampus (yang ditanda-tangani oleh Rektor/Dekan/Kaprodi) yang menyatakan kondisi ekonomi keluarga.
3. Transkrip akademik atau IPK terbaru (minimal dengan nilai 3.00)
4. Slip gaji resmi Orang tua atau wali, baik dari institusi pemerintah atau swasta. Apabila kedua orang tua bekerja, maka sl wajib melampirkan slip gaji keduanya, maksimal 2 (dua) bulan terakhir.
5. Surat keterangan pekerjaan dan penghasilan orang tua/wali (bila wiraswasta), yang disahkan oleh Kelurahan atau Surat pernyataan pekerjaan dan penghasilan yang dibuat dan ditanda-tangani di atas meterai Rp. 6.000,-.

6. Fotokopi KTP, Kartu Tanda Mahasiswa (KTM), Kartu Keluarga (KK)
7. Fotocopi Tagihan listrik atau telepon (maksimal 2 bulan terakhir)
8. Essay mengenai diri Anda (keluarga, studi dan kegiatan sosial dan prestasi), mengapa VDMS harus memilih Anda untuk menjadi penerima beasiswa, apa yang Anda harapkan jika terpilih sebagai penerima beasiswa, dan apa yang akan Anda lakukan bagi masyarakat setelah selesai menerima beasiswa dan lulus kuliah. (Minimal 1.5 halaman A4, Huruf: Palatino Linotype, ukuran 11, dan spasi 1).
9. Fotokopi halaman depan buku tabungan (Disiapkan hanya apabila mahasiswa tersebut lolos dan diterima sebagai penerima beasiswa)

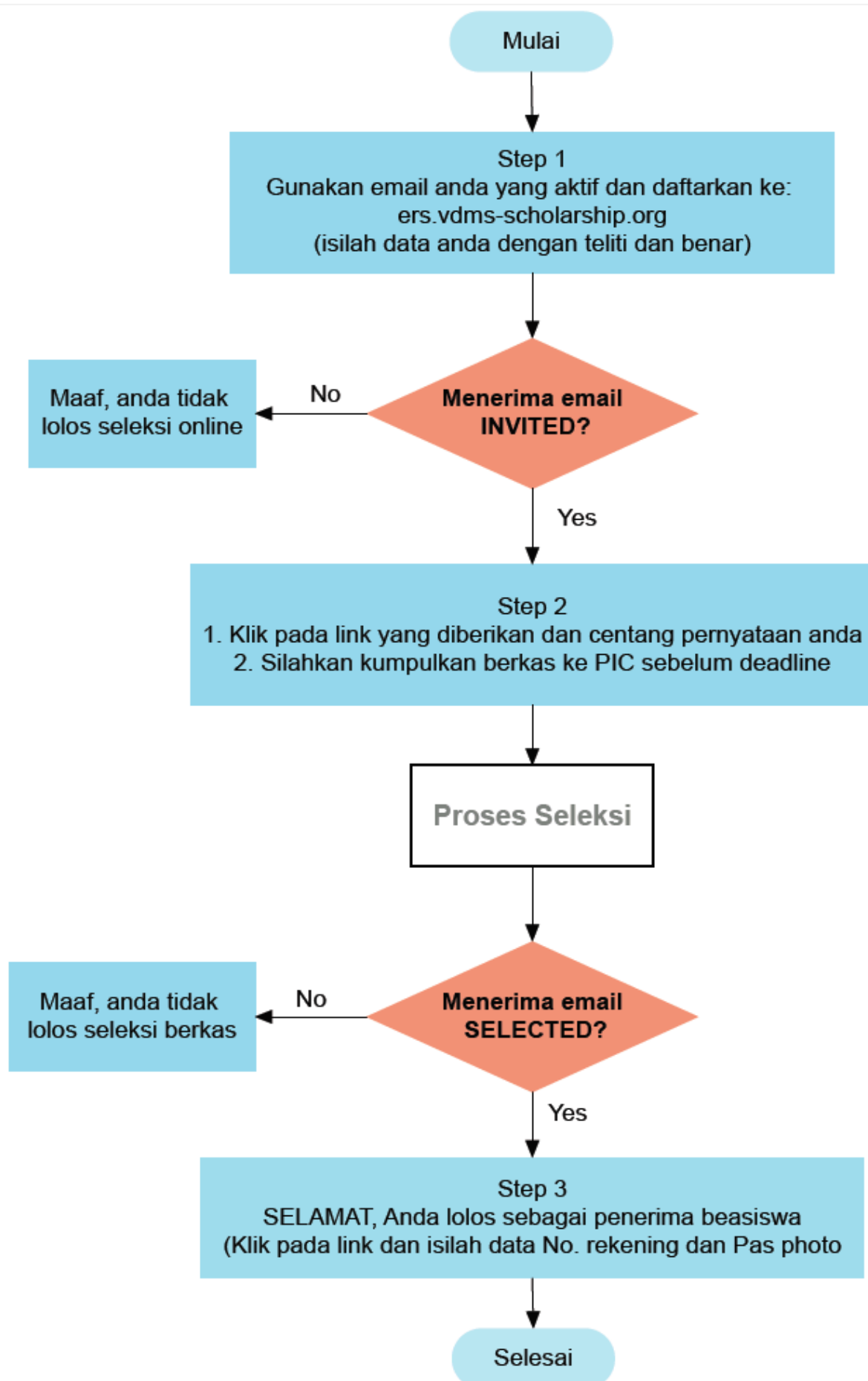
Pihak universitas akan mengirim dokumen ke Kantor Yayasan Van Deventer-Maas Indonesia di Yogyakarta untuk diseleksi sesuai kriteria di atas. Jika Anda diterima sebagai penerima beasiswa, maka Anda harus menanda-tangani Surat perjanjian beasiswa antara Anda dan Pihak Kampus sesuai persetujuan dan ketentuan dari Van Deventer-Maas Indonesia

* semua berkas asli dan fotocopy diwajibkan di kertas A4, khusus bagi KTP dan KTM dapat digabung pada satu file

Partners VDMI

Silahkan lihat kode universitas disini <http://www.vandeventermaas.or.id/partner>

Alur pendaftaran online



Panduan registrasi online

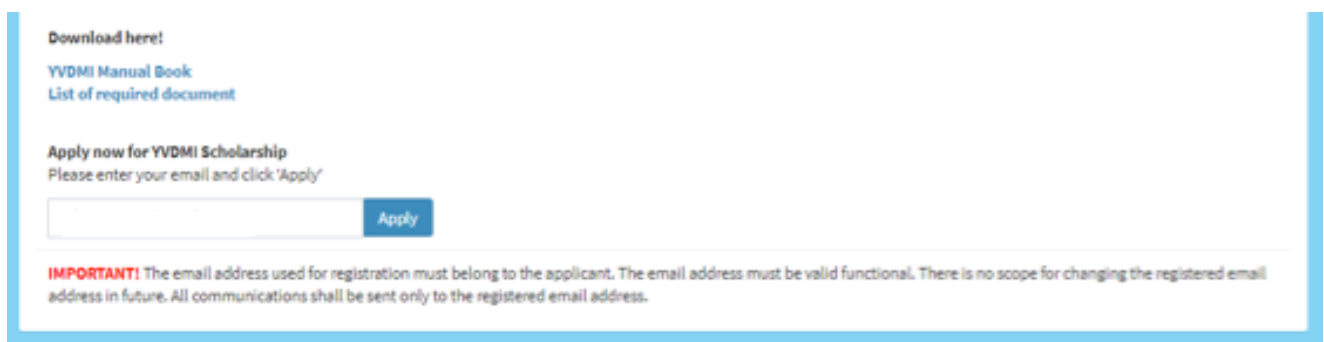
Sebelum melakukan registrasi, pastikan bahwa:

1. Anda telah melakukan “download” dan memahami prosedur pendaftaran beasiswa VDMS secara online
2. Pastikan email dan nomor telepon/HP yang digunakan adalah milik Anda sendiri yang berstatus aktif

Berikut adalah halaman ketika mengakses ers.vdms-scholarship.org

Langkah 1:

Pelamar harus memasukan email yang aktif kemudian klik “APPLY”



Download here!

[YVDMI Manual Book](#)
[List of required document](#)

Apply now for YVDMI Scholarship
Please enter your email and click 'Apply'

IMPORTANT! The email address used for registration must belong to the applicant. The email address must be valid functional. There is no scope for changing the registered email address in future. All communications shall be sent only to the registered email address.

Langkah 2:

Isilah data Anda dengan benar pada form pendaftaran (Step 1) seperti penjelasan di bawah ini:

1. *Email Address*: berisi alamat email aktif yang telah didaftarkan sebelumnya (pemberitahuan selanjutnya akan dikirim pada email tersebut)
2. *Full name*: isilah dengan nama Anda seperti yang tertera di KTP atau KTM
3. *NIRM*: isilah dengan nomor induk mahasiswa Anda (tanpa spasi)
4. *Gender*: pilihlah sesuai jenis kelamin Anda
5. *Birth place*: isilah dengan tempat lahir Anda
6. *Birth date*: isilah dengan tanggal lahir Anda seperti yang tertera di KTP
7. *Student id number*: isilah dengan NIM Anda seperti yang tertera di KTM
8. *Institution*: pilihlah sesuai dengan nama universitas Anda
9. *Level*: pilihlah sesuai dengan level Anda saat ini (Sarjana atau Diploma)
10. *School Entry Year*: pilihlah sesuai dengan tahun angkatan Anda
11. *Discipline*: pilihlah sesuai dengan disiplin keilmuan yang Anda ambil saat ini
12. *Faculty*: isilah dengan fakultas Anda sendiri (jangan disingkat dan tanpa menggunakan kata 'Fakultas')
13. *Major*: isilah dengan Jurusan/program studi Anda saat ini (bukan jurusan di SMA)
14. *GPA/IPK*: isilah dengan IPK terakhir Anda pada semester ganjil

15. *High school province*: pilihlah propinsi dimana Anda bersekolah saat SMA
16. *Phone Number*: isilah dengan no telepon/handphone Anda yang aktif
17. *Addres*: isilah dengan alamat Anda tinggal saat ini
18. *City*: isilah dengan kota tempat Anda tinggal saat ini
19. *Postal code*: isilah dengan kode pos tempat Anda tinggal saat ini
20. *Addres status*: pilihlah dengan siapa Anda tinggal saat ini.
21. *Source of fund*: pilihlah siapa yang membiayai Anda saat ini
22. *Social Activities*: isilah dengan kegiatan sosial atau organisasi yang Anda ikuti.
23. *Are you working*: silahkan dipilih apakah Anda sedang mengambil kerja sambilan (*partime*) atau tidak (jika tidak maka silahkan lanjut ke Parent Information)
24. *Occupation*: pilihlah jenis pekerjaan Anda saat ini.
25. *Income range*: pilihlah kisaran penghasilan Anda
26. *Parent addres*: isilah dengan alamat orang tua atau seperti yang tertera di Kartu Keluarga
27. *Parent Education Level*: pilihlah level terakhir pendidikan orang tua Anda
28. *Number of Family*: isilah dengan jumlah anggota keluarga Anda (termasuk orang tua)
29. *Are both of your parent working*: pilihlah Yes jika kedua orang tua Anda bekerja
30. *Parent Occupation*: pilihlah jenis perkerjaan orang tua Anda
31. *Parent Income Range*: pilihlah kisaran gaji orang tua Anda.

Apabila telah diisi dengan data yang benar, silahkan centang (✓) pada “*I agree to provide required documents*” kemudian klik **SUBMIT**. Jika data berhasil disimpan, maka akan muncul informasi seperti berikut ini:



The image shows a confirmation email from Van Deventer - Maas Indonesia. At the top left is the organization's logo, a circular emblem with a book and the text 'VAN DEVENTER - MAAS INDONESIA'. To the right of the logo, the text 'Online Registration System' is displayed in a large, bold font, with 'Online' in red and 'Registration System' in black. Below this, a white rectangular box contains the main message: 'You Are Accepted as a Candidate'. Underneath this box, the email is addressed to 'Dear Nurul Isnaini Mudrikah,' and contains the following text: 'You are accepted as a candidate for a scholarship beneficiary of Van Deventer-Maas Indonesia. We will review your first step data. If you are eligible, we will send you an invitation to proceed to the next step. If not, we regret to say that you dropped out of the selection. We thank you for your interest and attention.' The email concludes with 'Regards, Van Deventer-Maas Indonesia'.

Langkah 3:

Pelamar yang lolos pada tahap pertama akan mendapat email pemberitahuan lolos seleksi pertama dan sebuah *link*. Klik pada *link* tersebut dan isilah data Anda dengan benar pada form pendaftaran (Step 2) seperti penjelasan di bawah ini:



Online Registration System

Preliminary Application Form 2 (PAF 2)

Hello Nurul Isnaini Mudrikah! This is the second step of the application procedure. Please complete the information asked below with clear and complete information.

Graduation Target (Target Kelulusan)

Alternative Phone Number (Nomor Telepon Saudara atau Teman Dekat)

I agree to provide required documents (Saya setuju untuk menyediakan dokumen yang dibutuhkan)

1. *Graduation Target*: target tanggal kelulusan Anda
2. *Alternative phone number*: isilah dengan no. telephone/HP orang terdekat atau keluarga.

Apabila telah diisi dengan data yang benar, silahkan centang (✓) pada “*I agree to provide required documents*” kemudian klik **SUBMIT**. Jika data berhasil disimpan, maka akan muncul informasi seperti berikut ini:



Online Registration System

You Have Completed The Step Two Applications

You have completed the step two applications. For the next step, please give your complete required documents attached with the list of the required documents before 16 March 2019 to your PIC (Person in Charge) in your institute.

PIC Name : [pic_name]
Email : [pic_email]
Phone : [pic_phone]

If you did not download the list of required documents? Please ask your PIC in your institute.

IMPORTANT! If you do not submit all the required documents by the deadline, then your application will be automatically dropped out without being informed. Therefore, send your complete required documents before the deadline.

Regards,
Van Deventer-Maas Indonesia

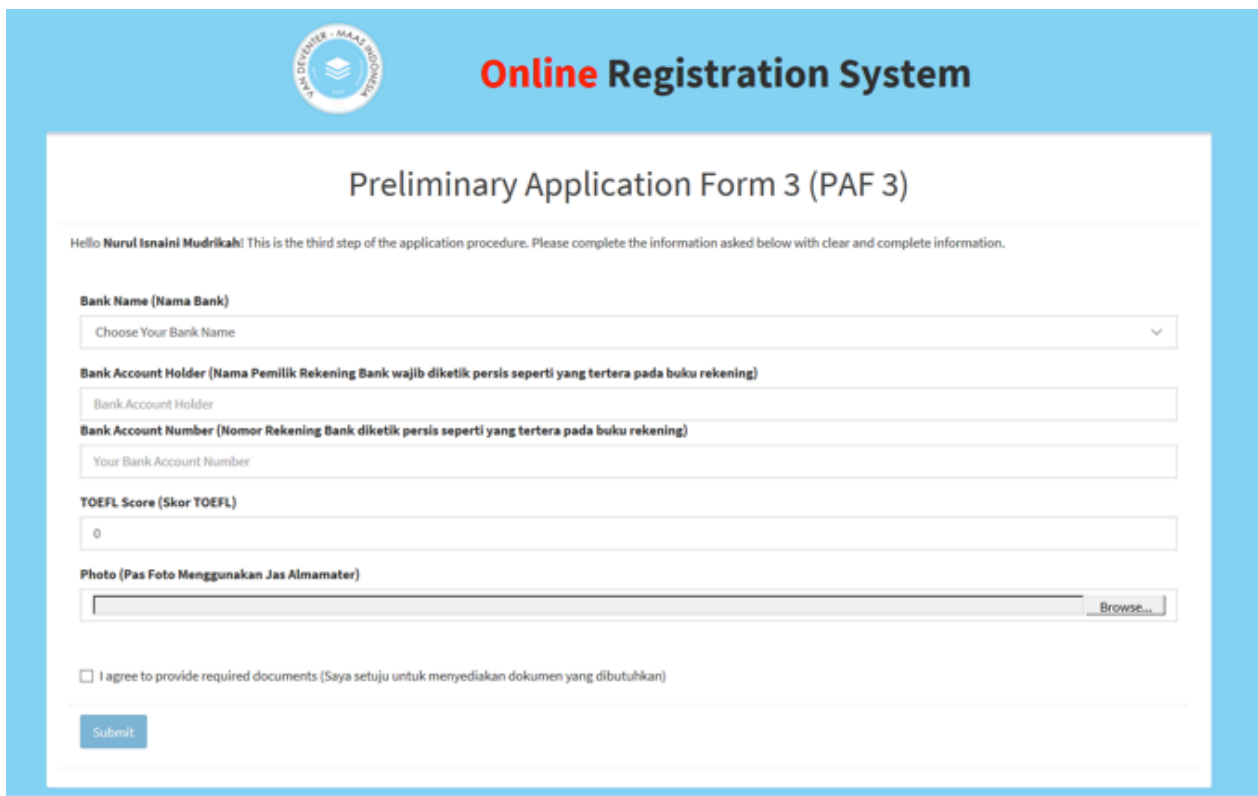
Silakan segera melengkapi berkas dan mengumpulkannya ke PIC sebelum *deadline* **16 MARET 2019**.

Catatan:

1. Semua berkas yang disiapkan sesuai dengan Dokumen persyaratan yang diminta kecuali rekening tabungan. Rekening tabungan atas nama pelamar disiapkan hanya apabila sudah dinyatakan lolos seleksi akhir.
2. Wajib menyertakan *list of required document* (lampiran pada halaman akhir)

Langkah 4:

Pelamar yang lolos dan diterima sebagai penerima beasiswa akan mendapatkan email pemberitahuan lolos seleksi akhir dan sebuah *link*. Klik *link* tersebut dan lengkapi data Anda dengan benar seperti penjelasan dibawah ini:



The screenshot shows the 'Online Registration System' interface for the 'Preliminary Application Form 3 (PAF 3)'. The header features the logo of Universitas Islam Sumatera Utara and the title 'Online Registration System'. The main content area is titled 'Preliminary Application Form 3 (PAF 3)' and includes a greeting: 'Hello Nurul Isnaini Mudrikah! This is the third step of the application procedure. Please complete the information asked below with clear and complete information.' The form contains several input fields: 'Bank Name (Nama Bank)' with a dropdown menu, 'Bank Account Holder (Nama Pemilik Rekening Bank wajib diketik persis seperti yang tertera pada buku rekening)', 'Bank Account Number (Nomor Rekening Bank diketik persis seperti yang tertera pada buku rekening)', 'TOEFL Score (Skor TOEFL)', and 'Photo (Pas Foto Menggunakan Jas Almamater)' with a 'Browse...' button. At the bottom, there is a checkbox for 'I agree to provide required documents (Saya setuju untuk menyediakan dokumen yang dibutuhkan)' and a 'Submit' button.

1. *Bank Name*: pilihlah nama bank yang Anda pakai
2. *Bank Account Holder*: isilah dengan nama Anda persis seperti yang tertera pada buku tabungan Anda (tanpa mengurangi atau menambah)
3. *Bank Account Number*: isilah dengan nomor rekening bank Anda persis seperti yang tertera pada buku tabungan Anda dan upload hasil scan/photo halaman depan buku tabungan Anda (pastikan nama dan nomor rekening terlihat jelas)
4. *TOEFL score*: silahkan diisi jika pernah ada (tidak diwajibkan)
5. *Photo*: silahkan unggah foto terbaru Anda, rapi dengan menggunakan jas Almamater (bukan foto selfie)

Apabila telah diisi dengan data yang benar, silahkan centang (✓) pada "*I agree to provide required documents*" kemudian klik **SUBMIT**. Jika data berhasil disimpan, maka akan muncul informasi seperti berikut ini:



Online Registration System

[YVDMI] Congratulations! It is a pleasure to inform you that you have been selected

Dear Nurul Isnaini Mudrikah,

Congratulations! It is a pleasure to inform you that you have been selected to be a recipient of a scholarship grant from Van Deventer-Maas Indonesia on the academic year 2019-2020.

IMPORTANT:

- Van Deventer-Maas Indonesia scholarship cannot be combined with other scholarships. Your scholarship fund will be transferred to your personal bank account directly. It may be used for fees, books, room or board, or other educational expenses.
- In order for the scholarship grant to be paid out, you must read carefully, sign and return the signed agreement as proof that you have accepted the scholarship. Contact your Person In Charge at the university to get the agreement.
- Please make sure that your email and phone number are always active for further communication.

PIC Name: Pariasih Manoto

PIC Email: info@vandeventermaas.or.id

PIC Phone: 0274-510406

We genuinely look forward to you joining the Van Deventer-Maas Indonesia family.

Best wishes for a productive and enjoyable year at the university!

Sincerely,

Van Deventer-Maas Indonesia

Setelah mengunggah semua berkas yang dibutuhkan, langkah terakhir adalah Anda harus menanda-tangani Surat perjanjian beasiswa antara Anda dan Pihak Kampus sesuai persetujuan dan ketentuan dari Van Deventer-Maas Indonesia. Informasi terkait penandatanganan surat perjanjian tersebut akan diinfokan langsung oleh Pihak Kampus.

PENTING!

Pengumuman hasil seleksi akan disampaikan melalui email paling lambat pada akhir JUNI 2019

Harap Email dan No. Kontak HP selalu dalam status aktif. Apabila saat pengumuman kami kesulitan menghubungi Anda, baik melalui email maupun melalui telepon (handphone), maka Anda akan diganti dengan pelamar lain.

DOKUMEN PERSYARATAN		VDMI 2019/2020
<p>Mohon menyerahkan dokumen-dokumen persyaratan di bawah ini beserta daftar ini. Berikan tanda centang ☑ pada kolom yang disediakan untuk dokumen yang telah dilengkapi.</p> <p>Perlu diperhatikan bahwa apabila persyaratan dokumen tidak dilengkapi, maka permohonan beasiswa ini tidak akan diproses.</p>		
1	<p>(Diutamakan) Surat Keterangan Tidak Mampu (SKTM) / Surat Keterangan Kondisi Ekonomi yang dikeluarkan oleh Kelurahan. <input type="checkbox"/></p> <p>atau Surat rekomendasi/referensi yang menerangkan kondisi ekonomi Anda dari Universitas (Rektor/ Dekan/Ketua Program Studi) <input type="checkbox"/></p>	
2	<p>Slip gaji resmi orangtua/wali dari institusi pemerintah atau swasta (apabila kedua orangtua/wali bekerja, HARAP melampirkan slip gaji keduanya, maksimum 2 bulan terakhir). <input type="checkbox"/></p> <p>atau Surat Keterangan Pekerjaan dan penghasilan orang tua/wali, yang ditandatangani oleh orangtua/wali mahasiswa yang bersangkutan (di atas meterai) dan disahkan oleh pihak Kelurahan. <input type="checkbox"/></p>	
3	Transkrip terakhir dengan nilai IPK terbaru <input type="checkbox"/>	
4	Foto copy KTP <input type="checkbox"/>	
5	Foto copy KTM <input type="checkbox"/>	
6	Foto copy Kartu Keluarga <input type="checkbox"/>	
7	Foto copy halaman depan buku bank atas nama mahasiswa sendiri * <input type="checkbox"/>	
8	Fotocopy Tagihan Listrik / Telepon Rumah Domisili (maksimum 2 bulan terakhir) <input type="checkbox"/>	
9	<p>Essai dalam bahasa Inggris yang menerangkan:</p> <ul style="list-style-type: none"> - mengenai Anda sendiri, keluarga, studi, kegiatan keorganisasian dan prestasi Anda (jika ada). - mengapa VDMI harus memilih Anda untuk mendapatkan beasiswa? - apa yang Anda harapkan apabila Anda terpilih menjadi penerima beasiswa VDMI? - apa yang Anda dapat berikan kepada lingkungan dan masyarakat setelah Anda selesai menerima beasiswa dan lulus kuliah? <p>(Minimum 1,5 halaman A4, Font: Palatino Linotype, Ukuran 11, Spasi 1).</p>	<input type="checkbox"/>
<p>Nama Mahasiswa :</p> <p>Universitas / Tahun Masuk:</p> <p>No. HP :</p> <p>Apakah anda mahasiswa alih jalur(D3 ke S1):</p> <p>Menyatakan bahwa data yang saya sampaikan adalah benar, jika dikemudian hari ada ketidaksesuaian data, maka saya siap didiskualifikasi dari proses seleksi</p> <p style="text-align: right;">tanda tangan : _____</p>		
<p>Tanggal Penyerahan Dokumen ke Univ. :</p> <p>Diperiksa oleh PIC (Tanggal dan tanda tangan) :</p> <p>Lengkap: Ya / Tidak **</p>		
<p>* Point 7 buku rekening disiapkan hanya bagi pelamar yang lolos seleksi akhir (bagian ini akan diisi oleh VDMI Staff)</p> <p>** Coret yang tidak perlu</p> <p style="text-align: center;"><i>Catatan: - Point 4-8 difotocopy pada kertas A4 dan khusus point 4 dan 5 tidak digunting dalam ukuran kecil</i></p>		

